

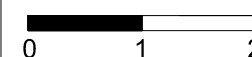
RZUT PIĘTRA +1



INWESTOR:  
**PATIO - Chmielewski, Dudzik Sp. j**  
 05-506 Lesznowola, ul. Poprzeczna 41  
 Tel: 501 029 576  
 604 584 461

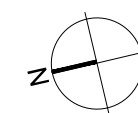
PROJEKTANT:  
**ATI ARCHITEKTURA TECHNIKA INWESTYCJE Sp. z o.o.**  
 02-785 Warszawa, ul. Nutki 3

Skala 1:75

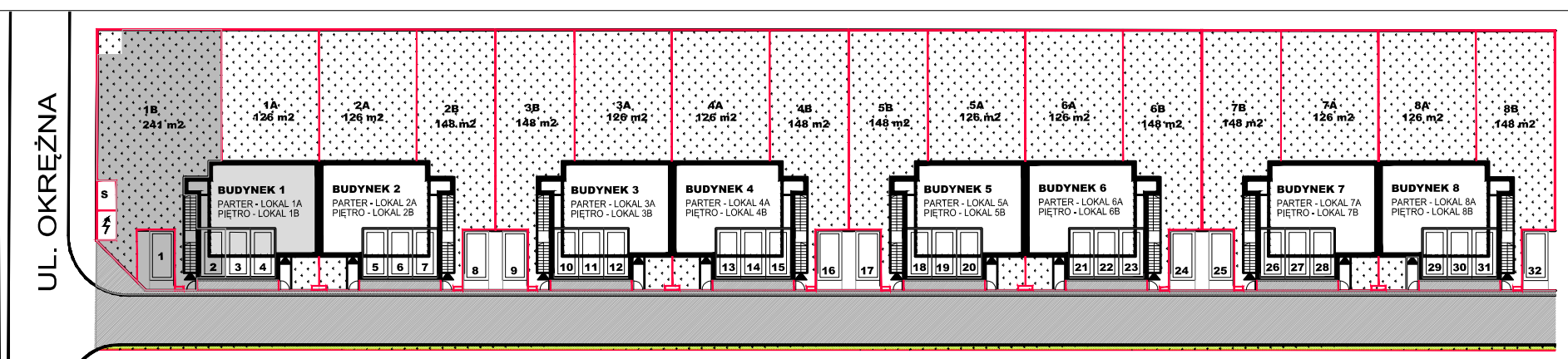


- LEGENDA:
- ŚCIANA ZEWNĘTRZNA / KONSTRUKCYJNA
  - ŚCIANA DZIAŁOWA,
  - GRZEJNIK
  - PION KANALIZACYJNY
  - KRATKA WENTYLACYJNA

- ROZDZIELNICA LOKALOWA
- WŁĄCZNIK POJEDYŃCZY
- WŁĄCZNIK DWUSTRONNY
- GNIAZDO 220V
- OŚWIETLENIE HALOGENOWE
- PUNKT ŚWIETLNY 220V
- OŚWIETLENIE NAŚCIENNE
- GNIAZDO INTERNETOWE
- GNIAZDO TELEFONICZNE
- GNIAZDO TELEWIZYJNE
- GNIAZDO 400V



1	HOL	3.2 m <sup>2</sup>
2	KUCHNIA	5.1 m <sup>2</sup>
3	SALON Z JADALNIĄ	36.3 m <sup>2</sup>
4	HOL	2.1 m <sup>2</sup>
5	ŁAZIENKA	4.1 m <sup>2</sup>
6	POKÓJ	9.0 m <sup>2</sup>
7	POKÓJ	9.1 m <sup>2</sup>
8	POKÓJ	12.7 m <sup>2</sup>
9	HOL	2.1 m <sup>2</sup>
10	ŁAZIENKA	3.6 m <sup>2</sup>
11	SCHOWEK PARTER	3.8 m <sup>2</sup>
<b>RAZEM PIĘTRO+1:</b>		<b>91.1 m<sup>2</sup></b>



SCHEMAT ZAGOSPODAROWANIA TERENU ETAP I

LOKAL	1B
BUDYNEK	NR 1
PIĘTRO	PIĘTRO 1+ S
POW. UŻYTKOWA STRYCHU	27.4 m <sup>2</sup>
POW. TARASU + SCHODY	41.2 m <sup>2</sup>
POW. OGRODU	241 m <sup>2</sup>
ILOŚĆ MIEJSC POSTOJOWYCH	2