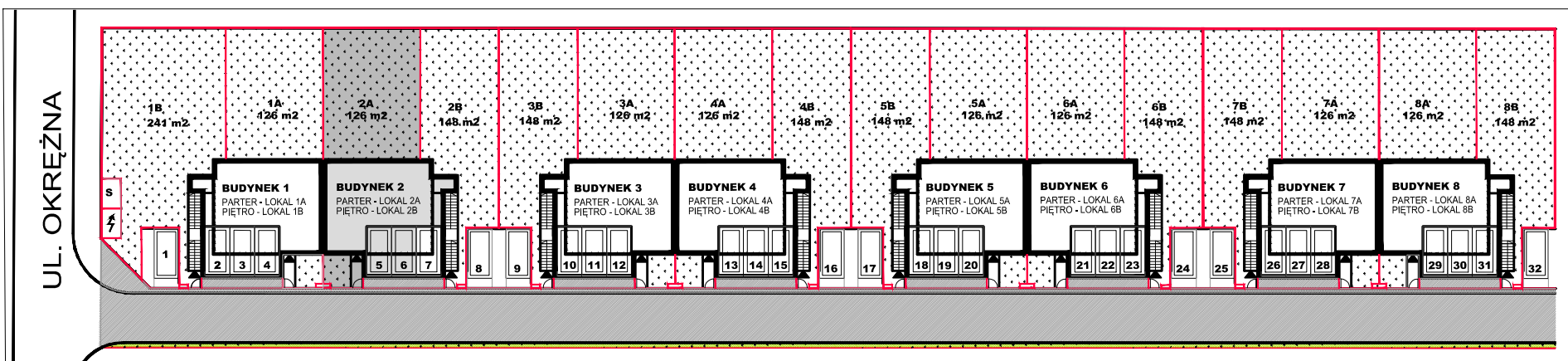


RZUT PARTERU

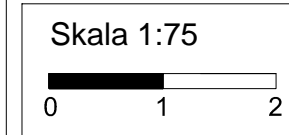


SCHEMAT ZAGOSPODAROWANIA TERENU ETAP I



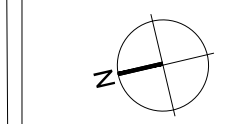
INWESTOR:
PATIO - Chmielewski, Dudzik Sp. j
 05-506 Lesznowola, ul. Poprzeczna 41
 Tel: 501 029 576
 604 584 461

PROJEKTANT:
ATI ARCHITEKTURA TECHNIKA INWESTYCJE Sp. z o.o.
 02-785 Warszawa, ul. Nutki 3



- LEGENDA:
- ŚCIANA ZEWNĘTRZNA / KONSTRUKCYJNA
 - ŚCIANA DZIAŁOWA,
 - GRZEJNIK
 - PION KANALIZACYJNY
 - KRATKA WENTYLACYJNA

- ROZDZIELNICA LOKALOWA
- WŁĄCZNIK POJEDYŃCZY
- WŁĄCZNIK DWUSTRONNY
- GNIAZDO 220V
- OŚWIETLENIE HALOGENOWE
- PUNKT ŚWIETLNY 220V
- OŚWIETLENIE NAŚCIENNE
- GNIAZDO INTERNETOWE
- GNIAZDO TELEFONICZNE
- GNIAZDO TELEWIZYJNE
- GNIAZDO 400V
- DOMOFON



1	HOL	2.5 m ²
2	KUCHNIA	6.2 m ²
3	SALON	23.1 m ²
4	HOL	10.8 m ²
5	POKÓJ	11.9 m ²
6	POKÓJ	12.2 m ²
7	ŁAZIENKA	7.2 m ²
RAZEM:		73.9 m²

LOKAL	2A
BUDYNEK	NR 2
PIĘTRO	PARTER
POW. UŻYTKOWA	73.9 m ²
POW. OGRÓDKA	139 m ²
IŁOŚĆ MIEJSC POSTOJOWYCH	2