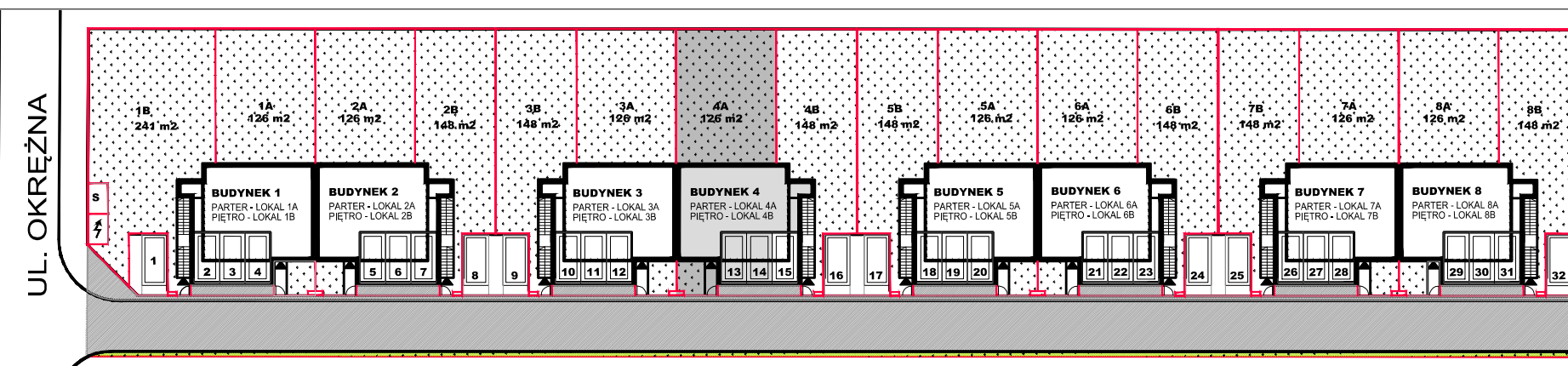


RZUT PARTERU

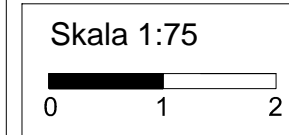


SCHEMAT ZAGOSPODAROWANIA TERENU ETAP I



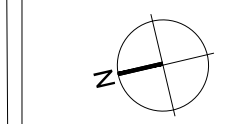
INWESTOR:  
**PATIO - Chmielewski, Dudzik Sp. j**  
 05-506 Lesznowola, ul. Poprzeczna 41  
 Tel: 501 029 576  
 604 584 461

PROJEKTANT:  
**ATI ARCHITEKTURA TECHNIKA INWESTYCJE Sp. z o.o.**  
 02-785 Warszawa, ul. Nutki 3



- LEGENDA:
- ŚCIANA ZEWNĘTRZNA / KONSTRUKCYJNA
  - ŚCIANA DZIAŁOWA,
  - GRZEJNIK
  - PION KANALIZACYJNY
  - KRATKA WENTYLACYJNA

- ROZDZIELNICA LOKALOWA
- WŁĄCZNIK POJEDYŃCZY
- WŁĄCZNIK DWUSTRONNY
- GNIAZDO 220V
- OŚWIETLENIE HALOGENOWE
- PUNKT ŚWIETLNY 220V
- OŚWIETLENIE NAŚCIENNE
- GNIAZDO INTERNETOWE
- GNIAZDO TELEFONICZNE
- GNIAZDO TELEWIZYJNE
- GNIAZDO 400V
- DOMOFON



1	HOL	2.5 m <sup>2</sup>
2	KUCHNIA	6.2 m <sup>2</sup>
3	SALON	23.1 m <sup>2</sup>
4	HOL	10.8 m <sup>2</sup>
5	POKÓJ	11.9 m <sup>2</sup>
6	POKÓJ	12.2 m <sup>2</sup>
7	ŁAZIENKA	7.2 m <sup>2</sup>
<b>RAZEM:</b>		<b>73.9 m<sup>2</sup></b>

LOKAL	4A
BUDYNEK	NR 4
PIĘTRO	PARTER
POW. UŻYTKOWA	73.9 m <sup>2</sup>
POW. OGRÓDKA	139 m <sup>2</sup>
IŁOŚĆ MIEJSC POSTOJOWYCH	2