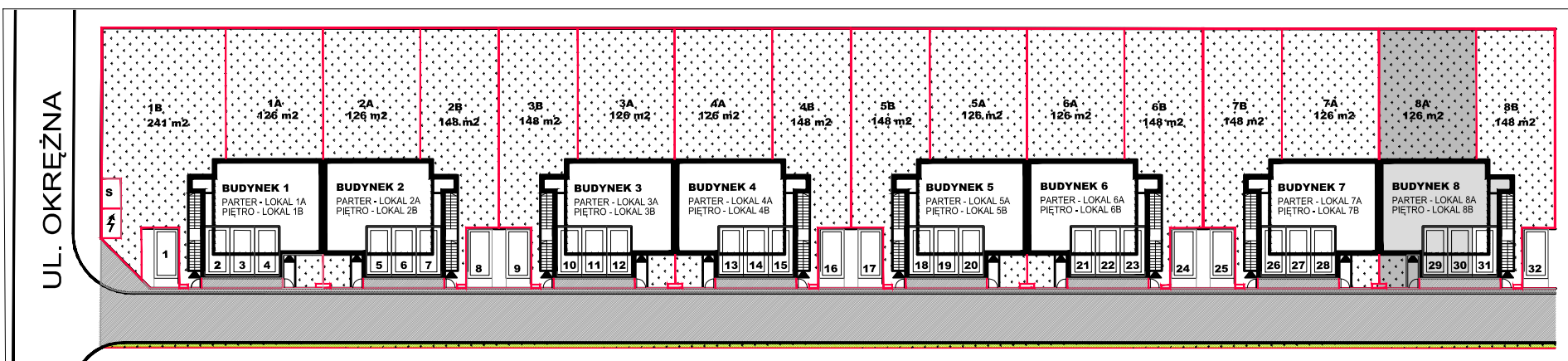


RZUT PARTERU

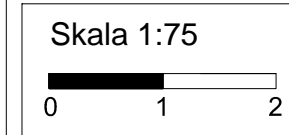


SCHEMAT ZAGOSPODAROWANIA TERENU ETAP I



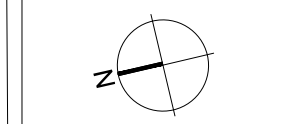
INWESTOR:
PATIO - Chmielewski, Dudzik Sp. j
 05-506 Lesznowola, ul. Poprzeczna 41
 Tel: 501 029 576
 604 584 461

PROJEKTANT:
ATI ARCHITEKTURA TECHNIKA INWESTYCJE Sp. z o.o.
 02-785 Warszawa, ul. Nutki 3



- LEGENDA:
- ŚCIANA ZEWNĘTRZNA / KONSTRUKCYJNA
 - ŚCIANA DZIAŁOWA,
 - GRZEJNIK
 - PION KANALIZACYJNY
 - KRATKA WENTYLACYJNA

- ROZDZIELNICA LOKALOWA
- WŁĄCZNIK POJEDYŃCZY
- WŁĄCZNIK PODWÓJNY
- WŁĄCZNIK DWUSTRONNY
- GNIAZDO 220V
- OŚWIETLENIE HALOGENOWE
- PUNKT ŚWIETLNY 220V
- OŚWIETLENIE NAŚCIENNE
- GNIAZDO INTERNETOWE
- GNIAZDO TELEFONICZNE
- GNIAZDO TELEWIZYJNE
- GNIAZDO 400V
- DOMOFON



| | | |
|---------------|----------|---------------------------|
| 1 | HOL | 2.5 m ² |
| 2 | KUCHNIA | 6.2 m ² |
| 3 | SALON | 23.1 m ² |
| 4 | HOL | 10.8 m ² |
| 5 | POKÓJ | 11.9 m ² |
| 6 | POKÓJ | 12.2 m ² |
| 7 | ŁAZIENKA | 7.2 m ² |
| RAZEM: | | 73.9 m² |

| | |
|--------------------------|---------------------|
| LOKAL | 8A |
| BUDYNEK | NR 8 |
| PIĘTRO | PARTER |
| POW. UŻYTKOWA | 73.9 m ² |
| POW. OGRÓDKA | 139 m ² |
| IŁOŚĆ MIEJSC POSTOJOWYCH | 2 |